




Empfohlene Infusionssets bei Einstellung auf t:slim X2™ Insulinpumpe


			t:slim X2 Infusionssets	Bisher verwendete Infusionssets			
				Medtronic	YPSOMED		Sonstige
Teflonkanüle	90°	Einführhilfe integriert	AutoSoft™ 90	MiniMed™ Mio™ Advance			Cleo™ 90
				Mio™ Advance			Inset™ II
	Einführhilfe separat	AutoSoft™ 30	MiniMed™ Quick-Set™	mylife™ YpsoPump® Orbit® soft	Accu-Chek® FlexLink	Soft-Release-O™	
			Quick-Set™	mylife™ Orbit® soft	Accu-Chek® Insight Flex		
30°	Einführhilfe integriert	AutoSoft™ 30	MiniMed™ Mio™ 30			Inset™ 30	
	15-45°	VariSoft™			Accu-Chek® Insight Tender	Soft-Release ST	
					Accu-Chek® TenderLink		
Stahlkanüle	90°		TruSteel™	MiniMed™ Sure-T™	mylife™ YpsoPump® Orbit® micro	Accu-Chek® Rapid-D Link	Easy-Release
							Superline-ST
				Sure-T™	mylife™ Orbit® micro	Accu-Chek® Insight Rapid	Superline-D

Anwendungsvideos zu den Infusionssets für die t:slim X2™ Insulinpumpe



AutoSoft™ 90
youtu.be/PCrSj5jEnMk

VariSoft™
youtu.be/_IODh8tguVs



AutoSoft™ 30
youtu.be/EiEIo3EhISO

TruSteel™
youtu.be/6t2gyF1f_D4



Videos zur t:slim X2 Insulinpumpe:

